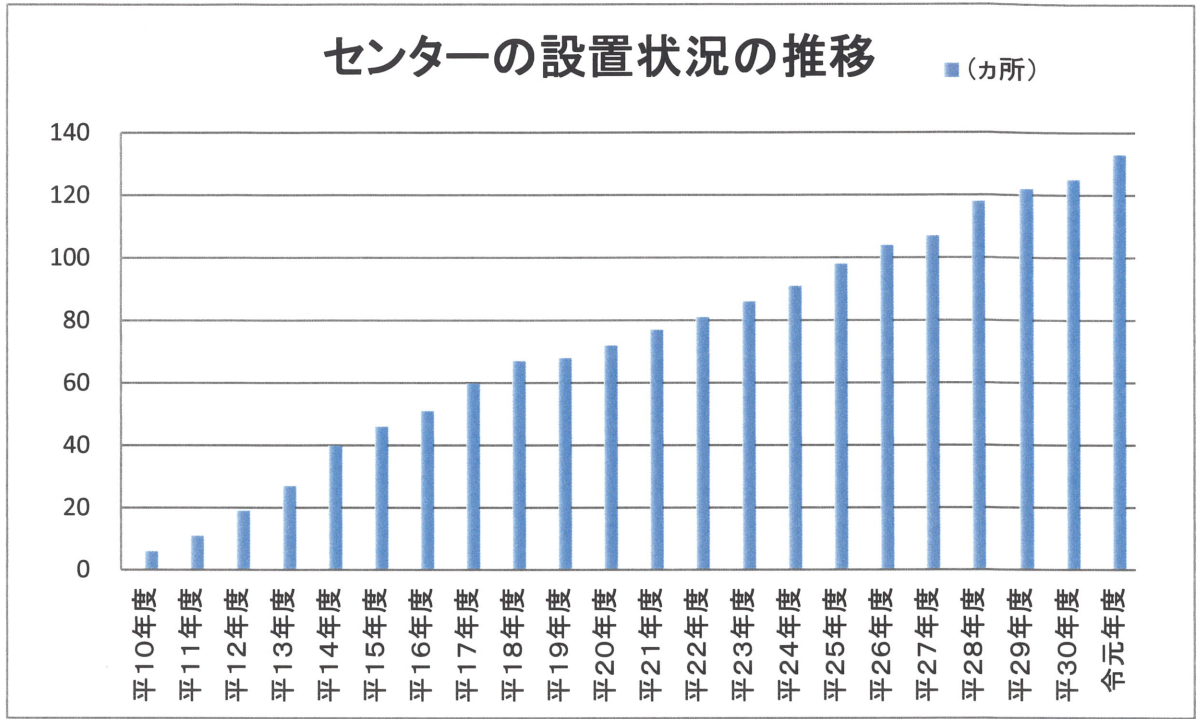


令和元年度 全国児童家庭支援センター協議会 運営事業実績報告

センター設置状況の推移(平成10～令和元年度)

(カ所)

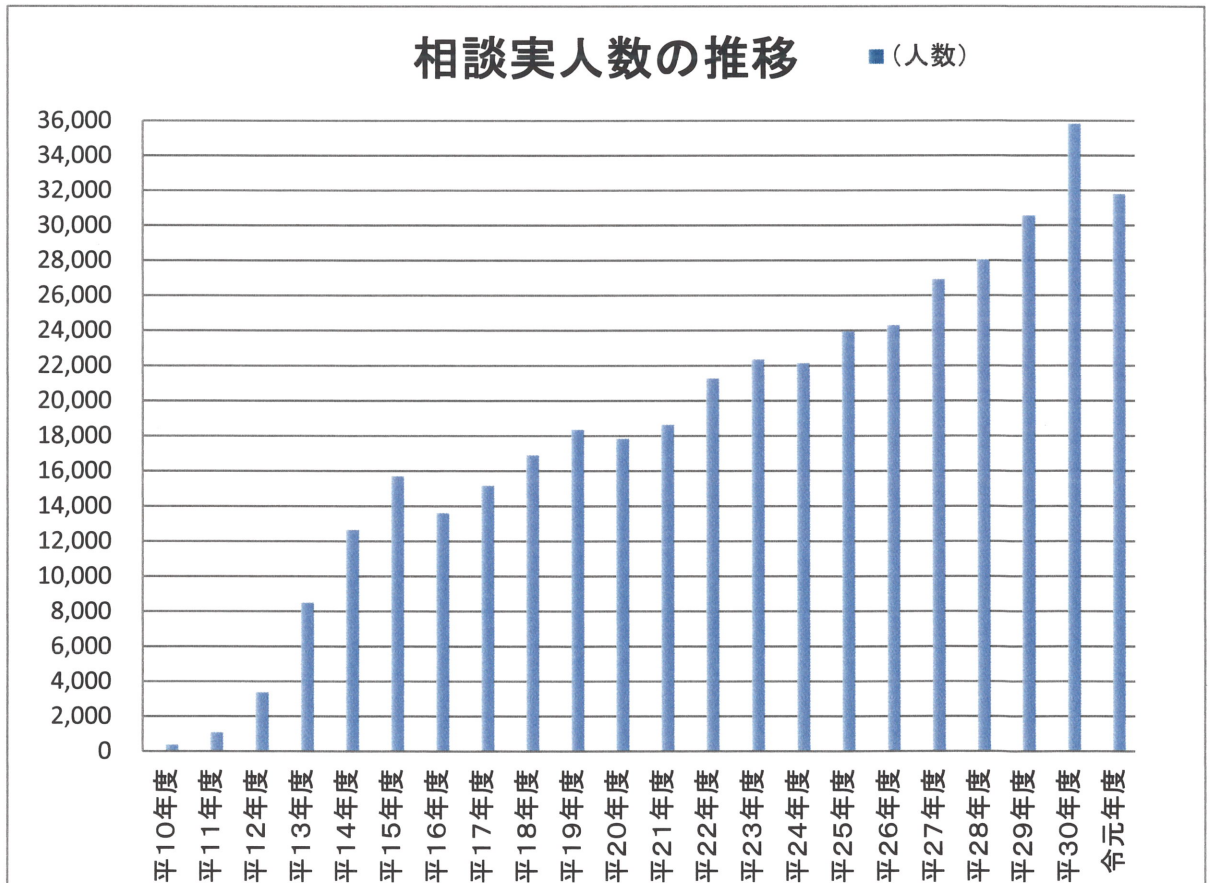
平10年度	6
平11年度	11
平12年度	19
平13年度	27
平14年度	40
平15年度	46
平16年度	51
平17年度	60
平18年度	67
平19年度	68
平20年度	72
平21年度	77
平22年度	81
平23年度	86
平24年度	91
平25年度	98
平26年度	104
平27年度	107
平28年度	118
平29年度	122
平30年度	125
令和元年度	133



相談実人数の推移(平成10～令和元年度)

(人数)

平10年度	392
平11年度	1092
平12年度	3,390
平13年度	8,506
平14年度	12,656
平15年度	15,709
平16年度	13,608
平17年度	15,181
平18年度	16,908
平19年度	18,367
平20年度	17,846
平21年度	18,646
平22年度	21,279
平23年度	22,362
平24年度	22,148
平25年度	23,970
平26年度	24,318
平27年度	26,938
平28年度	28,051
平29年度	30,568
平30年度	35,823
令和元年度	31,797



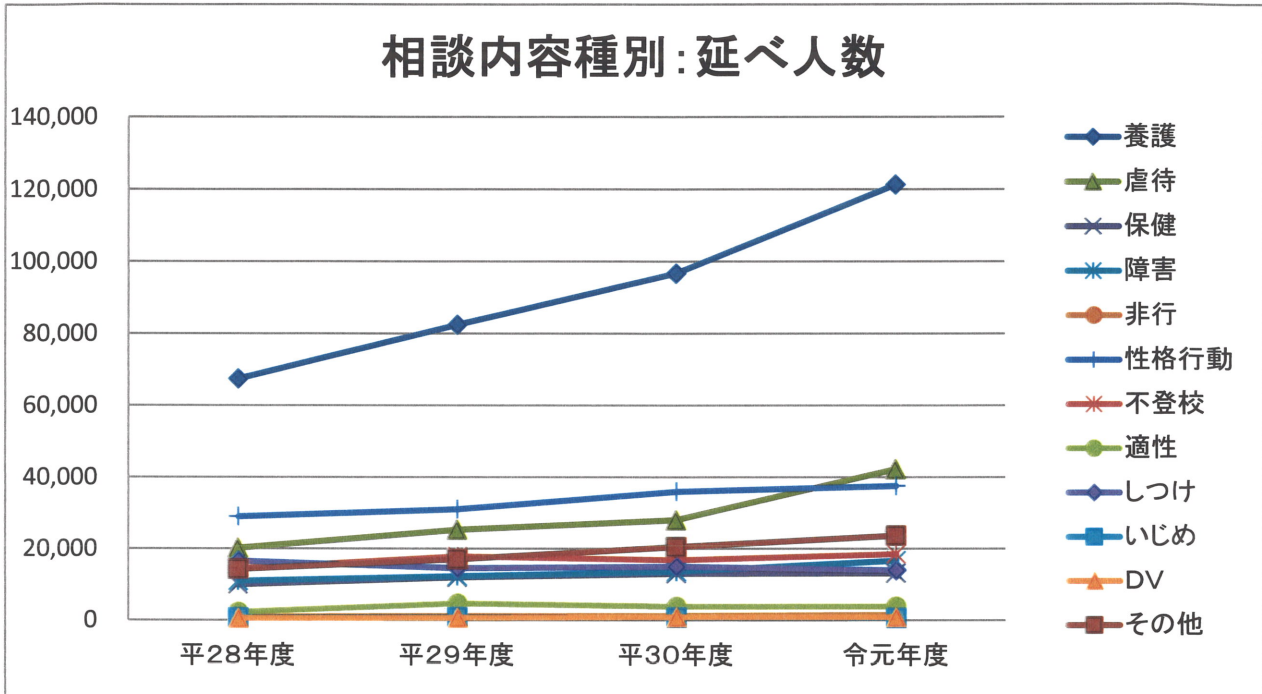
相談内容種別の推移:延べ人数(平成28~令和元年度)

相談内容種別・表

(人)

	養護	虐待	保健	障害	非行	性格行動	不登校	適性	しつけ	いじめ	DV	その他
平28年度	67,399	20,203	10,018	10,978	948	28,949	14,446	2,245	16,553	653	560	14,321
平29年度	82,416	25,291	11,994	12,261	1,143	31,008	17,837	4,642	14,506	749	673	17,068
平30年度	96,679	27,992	13,052	13,568	1,252	35,930	16,785	3,800	14,957	709	851	20,492
令和元年度	121,282	42,248	13,184	16,674	1,531	37,555	18,492	3,844	13,951	630	881	23,685

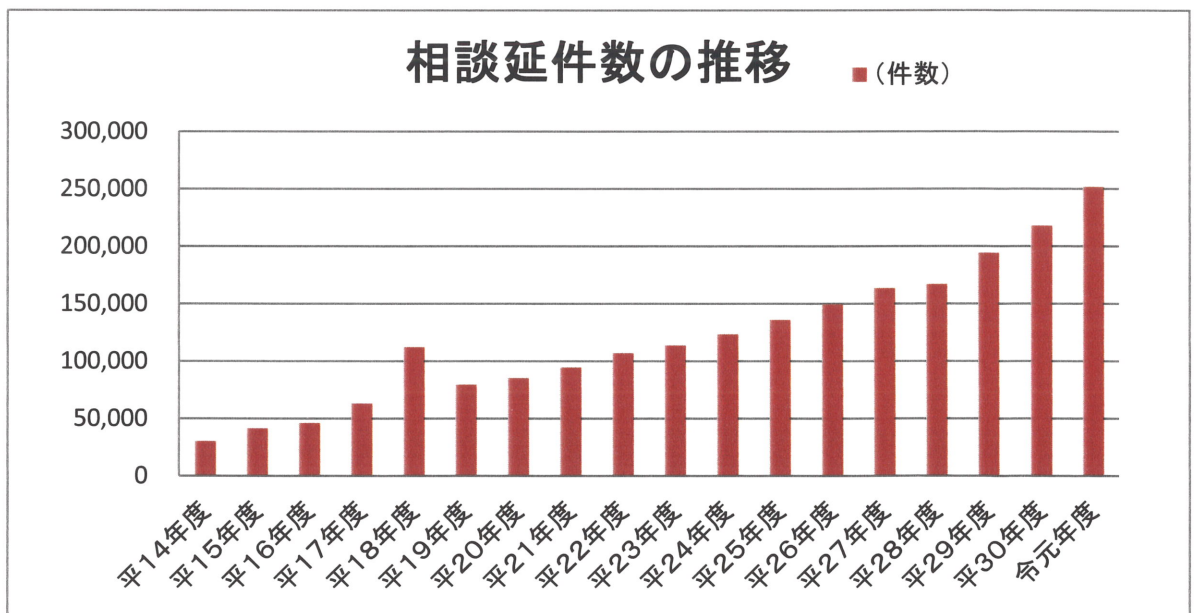
(注)虐待は養護の再掲



相談延件数の推移(平成14~令和元年度)

(件数)

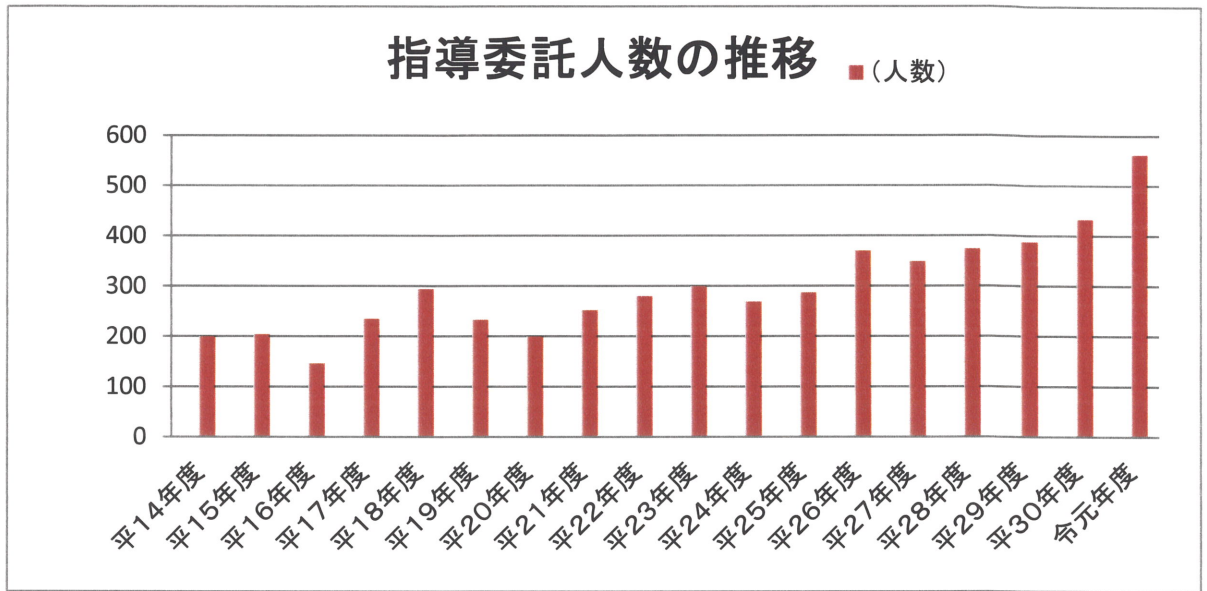
平14年度	30,427
平15年度	41,606
平16年度	46,212
平17年度	63,298
平18年度	112,352
平19年度	79,705
平20年度	85,347
平21年度	94,713
平22年度	107,095
平23年度	113,830
平24年度	123,495
平25年度	135,988
平26年度	149,617
平27年度	163,492
平28年度	167,070
平29年度	194,297
平30年度	218,075
令和元年度	251,709



指導委託人数の推移(平成14～令和元年度)

(人数)

平14年度	200
平15年度	204
平16年度	146
平17年度	235
平18年度	294
平19年度	233
平20年度	200
平21年度	252
平22年度	280
平23年度	300
平24年度	269
平25年度	287
平26年度	370
平27年度	349
平28年度	374
平29年度	388
平30年度	433
令和元年度	562



要綱に規定された事業の推移(平成28～令和元年度)

(回)

	市町村の求めに応ず る事業	里親等への支援	関係機関等との連 携・連絡調整	要綱に規定された事 業回数(合計)
平28年度	2,575	826	10,412	13,813
平29年度	2,737	894	14,698	18,329
平30年度	3,056	1,146	19,204	23,406
令和元年度	3,284	1,286	22,753	27,323

