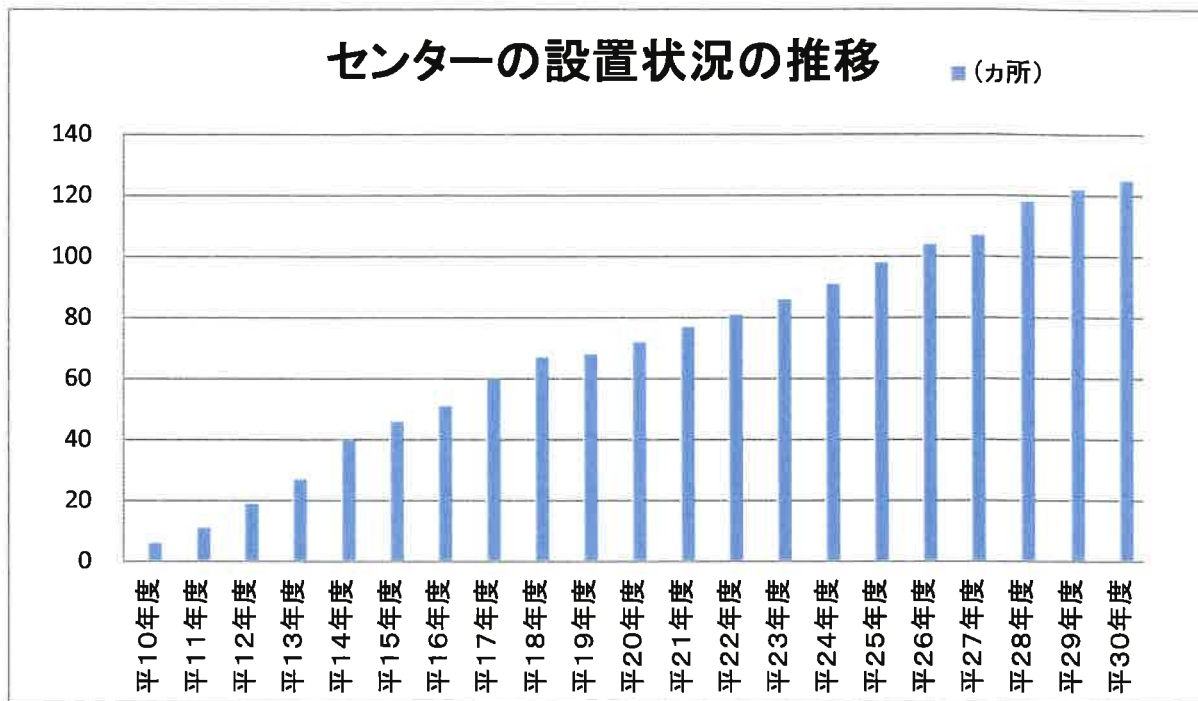


平成30年度 全国児童家庭支援センター協議会 運営事業実績報告
センター設置状況の推移(平成10～30年度)

(カ所)

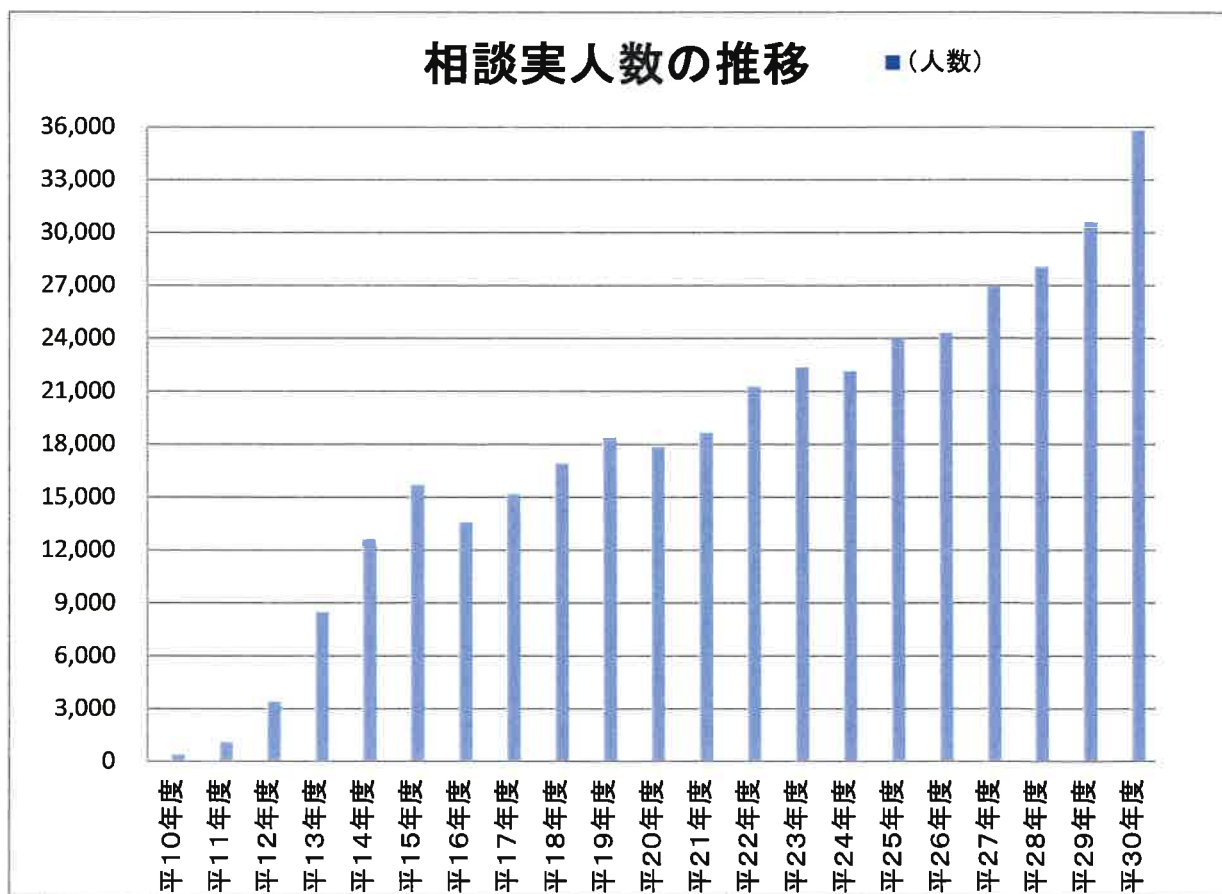
平10年度	6
平11年度	11
平12年度	19
平13年度	27
平14年度	40
平15年度	46
平16年度	51
平17年度	60
平18年度	67
平19年度	68
平20年度	72
平21年度	77
平22年度	81
平23年度	86
平24年度	91
平25年度	98
平26年度	104
平27年度	107
平28年度	118
平29年度	122
平30年度	125



相談実人数の推移(平成10～30年度)

(人数)

平10年度	392
平11年度	1092
平12年度	3,390
平13年度	8,506
平14年度	12,656
平15年度	15,709
平16年度	13,608
平17年度	15,181
平18年度	16,908
平19年度	18,367
平20年度	17,846
平21年度	18,646
平22年度	21,279
平23年度	22,362
平24年度	22,148
平25年度	23,970
平26年度	24,318
平27年度	26,938
平28年度	28,051
平29年度	30,568
平30年度	35,823

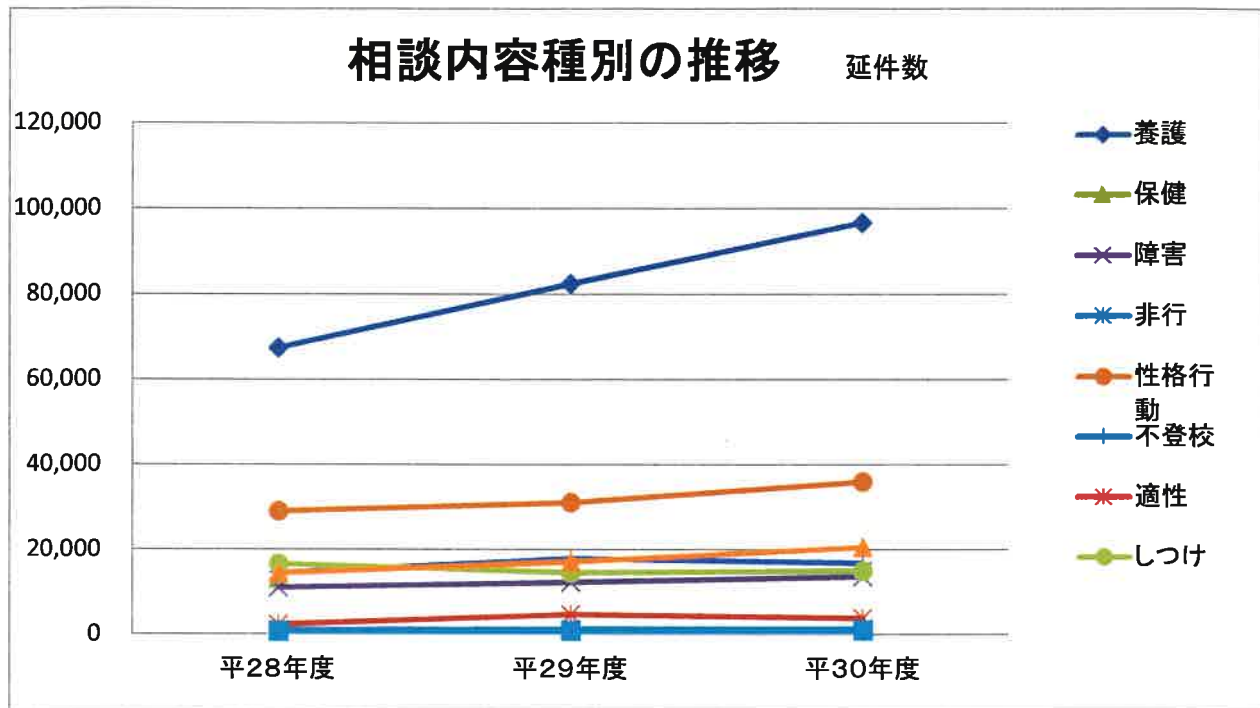


相談内容種別の推移:延べ件数(平成28~30年度)

(件数)

	養護	虐待	保健	障害	非行	性格行動	不登校	適性	しつけ	いじめ	DV	その他
平28年度	67399	20203	10018	10978	948	28949	14446	2245	16553	653	560	14321
平29年度	82416	25291	11994	12261	1143	31008	17837	4642	14506	749	673	17068
平30年度	96679	27992	13052	13568	1252	35930	16785	3800	14957	709	851	20492

(注)虐待は養護の再掲



相談延べ件数の推移(平成14~30年度)

(件数)

平14年度	30,427
平15年度	41,606
平16年度	46,212
平17年度	63,298
平18年度	112,352
平19年度	79,705
平20年度	85,347
平21年度	94,713
平22年度	107,095
平23年度	113,830
平24年度	123,495
平25年度	135,988
平26年度	149,617
平27年度	163,492
平28年度	167,070
平29年度	194,297
平30年度	218,075



指導委託の変化(平成14～30年度)

(人数)

平14年度	200
平15年度	204
平16年度	146
平17年度	235
平18年度	294
平19年度	233
平20年度	200
平21年度	252
平22年度	280
平23年度	300
平24年度	269
平25年度	287
平26年度	370
平27年度	349
平28年度	374
平29年度	388
平30年度	433



要綱に規定された事業の推移(平成28～30年度)

(回)

	市町村の求めに応ず る事業	里親等への支援	関係機関等との連 携・連絡調整	要綱に規定された事 業回数(合計)
平28年度	2575	826	10412	13813
平29年度	2737	894	14698	18329
平30年度	3056	1146	19204	23406

